

WCH2 Charging Hub

Руководство пользователя

V1.2 2017.07



Отказ от ответственности

Благодарим вас за приобретение зарядного устройства (в дальнейшем именуемого "Продукт"). Прочитайте этот отказ от ответственности перед использованием продукта. Используя данный Продукт, вы выражаете согласие с этим отказом от ответственности и подтверждаете, что прочитали его полностью. Используйте этот Продукт в строгом соответствии с данным руководством и обязательно обратите внимание на предупреждения. SZ DJI TECHNOLOGY CO., LTD. и дочерние компании не несут никакой ответственности за ущерб или травмы, прямо или косвенно вызванные ненадлежащим использованием данного Продукта. Ненадлежащее использование включает, помимо прочего, использование неодобренных зарядных устройств, короткое замыкание, перегрев, модификацию Продукта или соприкосновение клемм с кожей или металлом. Обратитесь к инструкции по технике безопасности и отказу от ответственности, руководству по технике безопасности для аккумулятора Intelligent Flight Battery и руководству пользователя для получения необходимой информации, не содержащейся в настоящем документе.

DJI™ является товарным знаком компании SZ DJI TECHNOLOGY CO., LTD. (сокращенно "DJI") и ее дочерних компаний. Названия продуктов, торговых марок и т. д., содержащихся в данном руководстве являются товарными знаками или зарегистрированными товарными знаками соответствующих владельцев компаний. Этот Продукт и руководство DJI охраняются авторским правом. Все права защищены. Никакая часть данного Продукта или руководства не может быть воспроизведена в любой форме без предварительного письменного согласия или разрешения DJI.

Этот отказ от ответственности доступен на нескольких языках. Если версии данного документа различаются, версия на китайском языке будет иметь преимущественную силу, если данный Продукт был приобретен в Китае. Версия на английском языке имеет преимущественную силу, если Продукт был приобретен в любом другом регионе.

Предупреждения

1. Зарядный концентратор совместим только с указанным зарядным устройством DJI. НЕ пытайтесь использовать зарядный концентратор с любым другим зарядным устройством для аккумулятора.

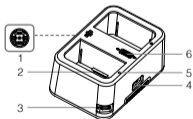
2. Зарядный концентратор совместим только с указанным аккумулятором DJI Intelligent Battery. НЕ пытайтесь использовать зарядный концентратор с любым другим аккумулятором.
3. При использовании зарядный концентратор должен находиться на ровной и устойчивой поверхности. Убедитесь, что устройство надежно изолировано для предотвращения опасности возгорания.
4. НЕ касайтесь металлических контактов на зарядном концентраторе.
5. Очистите металлические клеммы чистой сухой тканью, если на них имеется налет.

Введение

Зарядный концентратор предназначен для использования с указанным зарядным устройством DJI. С его помощью можно одновременно заряжать два аккумулятора Intelligent Battery. Зарядный концентратор будет заряжать аккумуляторы по порядку в соответствии с уровнем их заряда от самого высокого к самому низкому.

Обзор

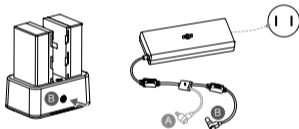
1. Порт питания
2. Порт зарядки
3. Порт обновления прошивки (Micro USB)
4. USB-разъем питания (5В/2А)
5. Светодиодные индикаторы состояния
6. Выключатель зуммера



Использование зарядного концентратора

На иллюстрации показано зарядное устройство INSPIRE™ 2 и аккумулятор Intelligent Battery (WB37-4920 мАч-7,6 В)

Поместите аккумулятор в зарядный концентратор и подсоедините разъем В зарядного устройства аккумулятора к зарядному концентратору, затем подключите зарядное устройство аккумулятора к разъему питания (100-240 В, 50/60 Гц). Зарядный концентратор будет заряжать аккумуляторы по порядку в соответствии с уровнем их заряда от самого высокого к самому низкому. Зуммер начнет издавать звуковой сигнал, когда зарядка будет окончена. Снимите аккумулятор или переместите переключатель зуммера для его отключения. Обратитесь к разделу «Расшифровка значений сигналов светодиодного индикатора» для получения более подробной информации о схемах мигания светодиодного индикатора состояния.






ЗАПРЕЩАЕТСЯ заряжать аккумулятор Intelligent Flight Battery вместе с аккумулятором Intelligent Battery при использовании зарядного устройства Inspire 2, серии PHANTOM™ 4 или автомобильного зарядного устройства Inspire 2.



USB-разъем питания можно использовать для зарядки мобильного устройства 5В/2А.

Расшифровка значений сигналов светодиодного индикатора

Светодиодный индикатор состояния	Описание	
	Индикатор мигает зеленым	Зарядка
 —	Зеленый индикатор горит непрерывно	Зарядка завершена
	Индикатор мигает красным	Ошибка зарядного устройства для аккумулятора. Повторите операцию с официальным зарядным устройством.
 —	Красный индикатор горит непрерывно	Ошибка аккумулятора
	Индикатор мигает желтым	Слишком высокая/низкая температура аккумулятора. Температура должна находиться в пределах рабочего диапазона (от 5 до 40 °C)
 —	Желтый индикатор горит непрерывно	Готов к зарядке
	Зеленый индикатор прерывисто мигает	Аккумулятор Intelligent Battery не обнаружен

Обновление прошивки

DJI регулярно выпускает обновления прошивки. Посетите официальный веб-сайт DJI и следуйте приведенным ниже инструкциям для обновления прошивки.

1. Загрузите последний пакет обновления прошивки с официального сайта DJI.
(<http://www.dji.com/crystalsky/info#downloads>)
2. Включите зарядный концентратор, затем подключите его к компьютеру с помощью кабеля Micro USB.
3. Выполните обновление прошивки. Нажмите кнопку "Обновить" и дождитесь завершения процесса.
4. Зарядный концентратор будет автоматически перезагружен после успешного обновления.
5. Повторите эту процедуру в случае любого сбоя при обновлении прошивки.



Технические характеристики

Модель	WCH2
Напряжение на входе	17,3 – 26,2 В
Выходное напряжение и ток	8,7 В при 6 А, 5 В при 2 А

Совместимые зарядные устройства для аккумулятора	Зарядное устройство для аккумулятора Inspire 2 (IN2C180)
	Зарядное устройство для аккумулятора Inspire 2 (ADE018)
	Автомобильное зарядное устройство для Inspire 2 (C6S90-2)
	Зарядное устройство для аккумулятора Inspire 1 (A14-100P1A)
	Зарядное устройство для аккумулятора Inspire 1 (ADE018)
	Автомобильное зарядное устройство для Inspire 1 (C6S90)
	Зарядное устройство для аккумулятора Phantom 4 (PH4C100)
	Автомобильное зарядное устройство для Phantom 4 (C4S90-4)
	Зарядное устройство для аккумулятора Phantom 3 Professional (ADE019)
	Автомобильное зарядное устройство для Phantom 3 (C4S90)
	Зарядное устройство для аккумулятора 57W Phantom 3 (A14-057N1A)*
	Зарядное устройство для аккумулятора 57W Osmo (A14-057N1A)*

Совместимые модели аккумуляторов	WB37 4920 мАч, 7,6 В
Масса	138 г
Диапазон рабочих температур	от +5 до +40 °C (от 41 до 104 °F).
Время зарядки (один аккумулятор)	71 мин

* Зарядное устройство аккумулятора 57 Вт не обеспечивает достаточной мощности для зарядки аккумуляторов и других устройств, одновременно подключенных к порту USB. ЗАПРЕЩАЕТСЯ использовать порт USB для зарядки других устройств во время зарядки аккумуляторов.

Compliance Information

FCC Compliance

This device complies with Part 15 of the FCC Rules. Operation is subject to the following two conditions: (1) This device may not cause harmful interference, and (2) This device must accept any interference received, including interference that may cause undesired operation. Any changes or modifications not expressly approved by the party responsible for compliance could void the user's authority to operate the equipment.

EU Compliance Statement

SZ DJI TECHNOLOGY CO., LTD. hereby declares that this device is in compliance with the essential requirements and other relevant provisions of the EMC Directive.

A copy of the EU Declaration of Conformity is available online at www.dji.com/euro-compliance

Declaración de cumplimiento UE: SZ DJI TECHNOLOGY CO., LTD. por la presente declara que este dispositivo cumple los requisitos básicos y el resto de provisiones relevantes de la Directiva EMC.

Hay disponible online una copia de la Declaración de conformidad UE en www.dji.com/euro-compliance

EU-verklaring van overeenstemming: SZ DJI TECHNOLOGY CO., LTD. verklaart hierbij dat dit apparaat voldoet aan de essentiële vereisten en andere relevante bepalingen van Richtlijn EMC.

De EU-verklaring van overeenstemming is online beschikbaar op www.dji.com/euro-compliance

Declaração de conformidade da UE: A SZ DJI TECHNOLOGY CO., LTD. declara, através deste documento, que este dispositivo está em conformidade com os requisitos essenciais e outras disposições relevantes da Diretiva EMC.

Existe uma cópia da Declaração de conformidade da UE disponível online em www.dji.com/euro-compliance

Declaración de cumplimiento UE: SZ DJI TECHNOLOGY CO., LTD. por la presente declara que este dispositivo cumple los requisitos básicos y el resto de provisiones relevantes de la Directiva EMC.

Hay disponible online una copia de la Declaración de conformidad UE en www.dji.com/euro-compliance

EU-verklaring van overeenstemming: SZ DJI TECHNOLOGY CO., LTD. verklaart hierbij dat dit apparaat voldoet aan de essentiële vereisten en andere relevante bepalingen van Richtlijn EMC.

De EU-verklaring van overeenstemming is online beschikbaar op www.dji.com/euro-compliance

Declaração de conformidade da UE: A SZ DJI TECHNOLOGY CO., LTD. declara, através deste documento, que este dispositivo está em conformidade com os requisitos essenciais e outras disposições relevantes da Diretiva EMC.

Existe uma cópia da Declaração de conformidade da UE disponível online em www.dji.com/euro-compliance



EU contact address: DJI GmbH, Industriestrasse. 12, 97618, Niederlauer, Germany

IC Compliance

This device complies with ICES-003 standard. Operation is subject to the following two conditions:

- (1) this device may not cause interference, and
- (2) this device must accept any interference, including interference that may cause undesired operation of the device.

DJI Support

DJI 技术支持

DJI 技術支援

DJI サポート

DJI 고객지원

DJI Support

Servicio de asistencia de DJI

Service client DJI

Assistenza DJI

DJI-ondersteuning

Suporte DJI

Техническая поддержка DJI

<http://www.dji.com/support>

If you have any questions about this document,
please contact DJI by sending a message to
DocSupport@dji.com.

INSPIRE and DJI are trademarks of DJI.
Copyright © 2017 DJI All Rights Reserved.
YC.BZ.S01502.03

Printed in China.
中国印制